



# **OSSERVATORIO METIS SUL LAVORO**

## **I giovani e la ricerca del primo impiego**

in collaborazione con ISPO

# Indice della presentazione

---



La situazione lavorativa dei giovani

pag. 3



La ricerca del primo lavoro

pag.10



Le modalità contrattuali auspiccate

pag.17



Il lavoro interinale

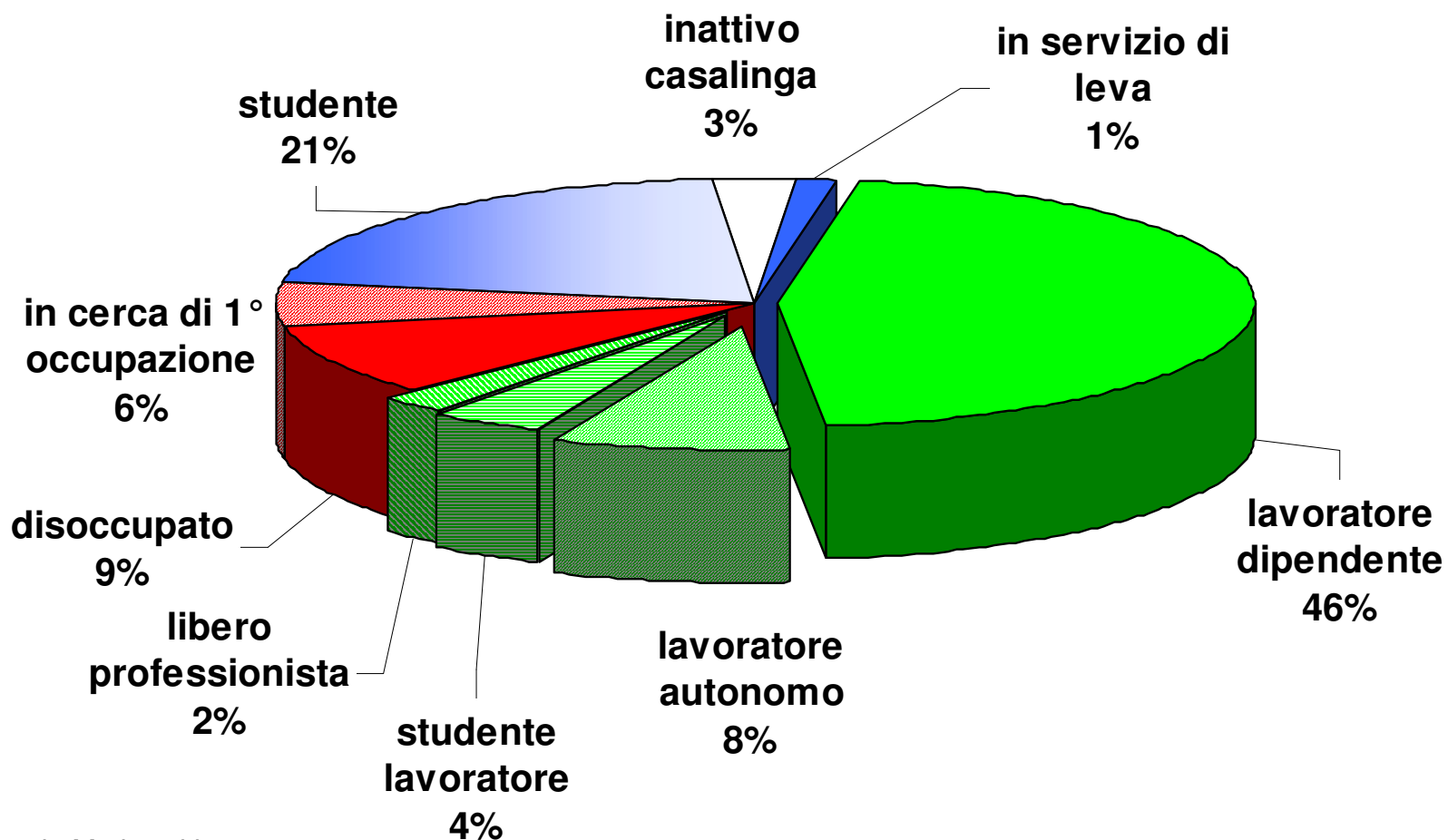
pag.21



## La situazione lavorativa dei giovani

## Dom. 1 – Qual è la sua attuale situazione lavorativa?

(Base casi: 960; valori percentuali)



## Dom. 1 – Qual è la sua attuale situazione lavorativa?

---



Il 60% dei giovani ha un'occupazione



La presenza di lavoratori dipendenti è molto elevata al Nord-Est (65%), molto scarsa al Sud e Isole (29%)

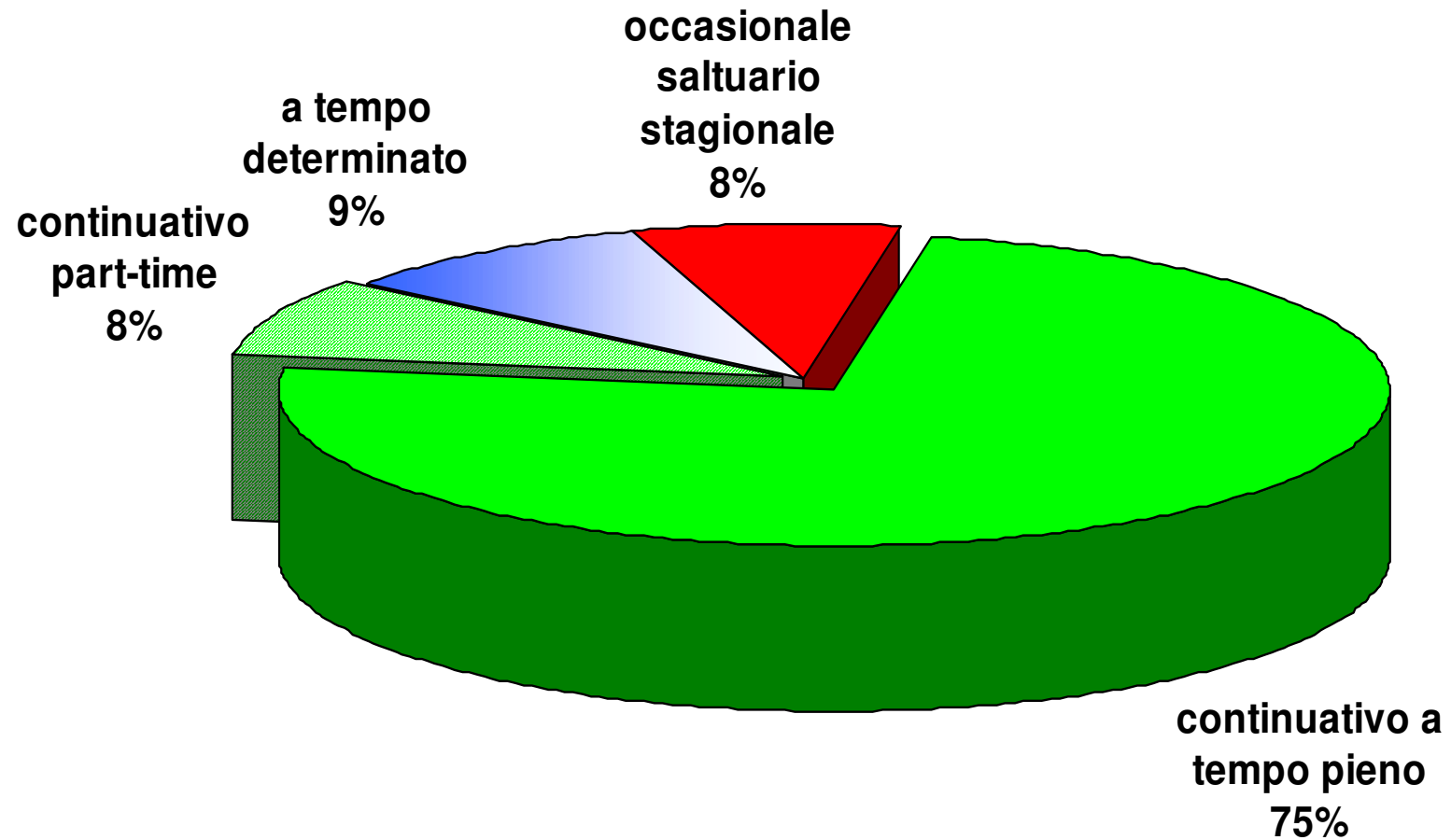


La percentuale di giovani disoccupati o in cerca di prima occupazione è trascurabile al Nord-Est (3%), rilevante al Centro (20%), molto elevata al Sud e Isole (27%)

## Dom. 2 – Il suo è un lavoro:




---

*(Base casi: 574, solo a coloro che lavorano; Valori percentuali)*



## Dom. 2 – Il suo è un lavoro:

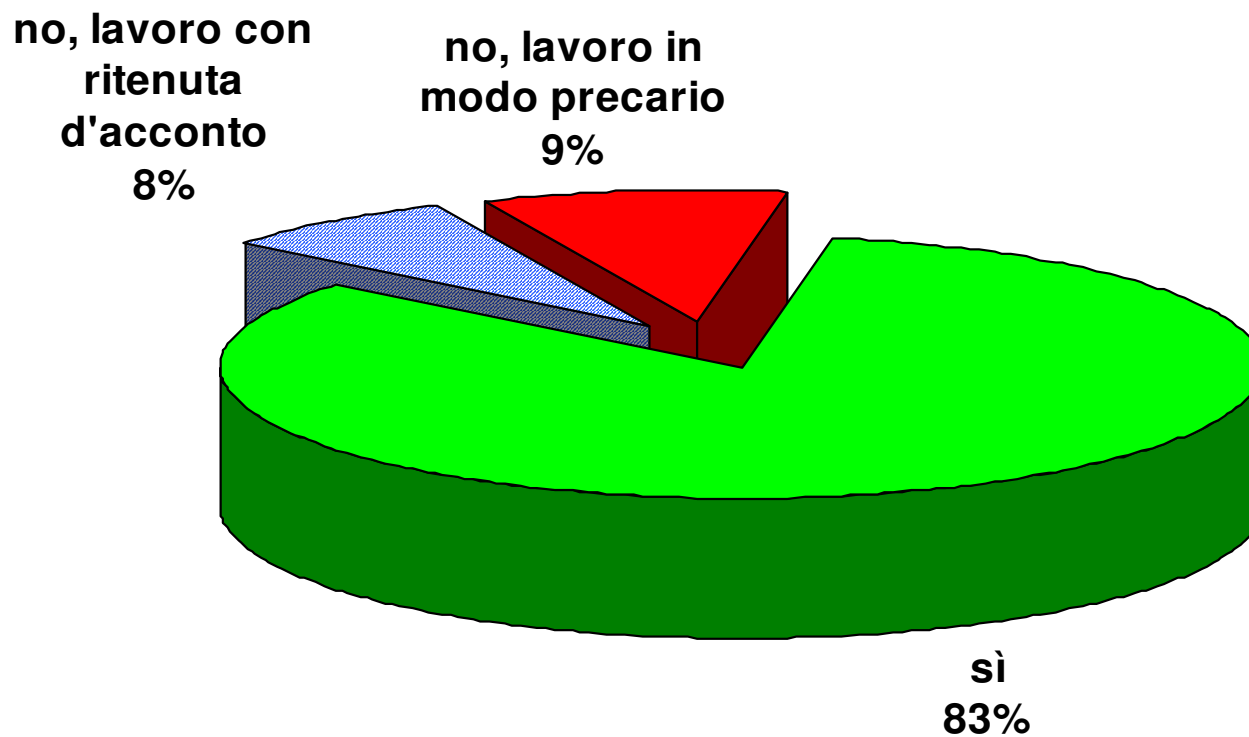
---

-  Il lavoro continuativo a tempo pieno è maggiormente presente al Nord Ovest (85%)
-  Il lavoro continuativo part-time riguarda principalmente le donne (15% contro il 3% degli uomini)
-  Il lavoro occasionale, saltuario o stagionale è poco presente al Nord Ovest (3%), riguarda il 7% dei giovani del Nord Est, sale al 10% al Centro e raggiunge il 15% al Sud

## Dom. 3 – Il suo rapporto di lavoro è regolato da un contratto?




---

*(Base casi: 553, solo a coloro che lavorano, esclusi i liberi professionisti con partita IVA;  
Valori percentuali)*



## Dom. 3 – Il suo rapporto di lavoro è regolato da un contratto?

---

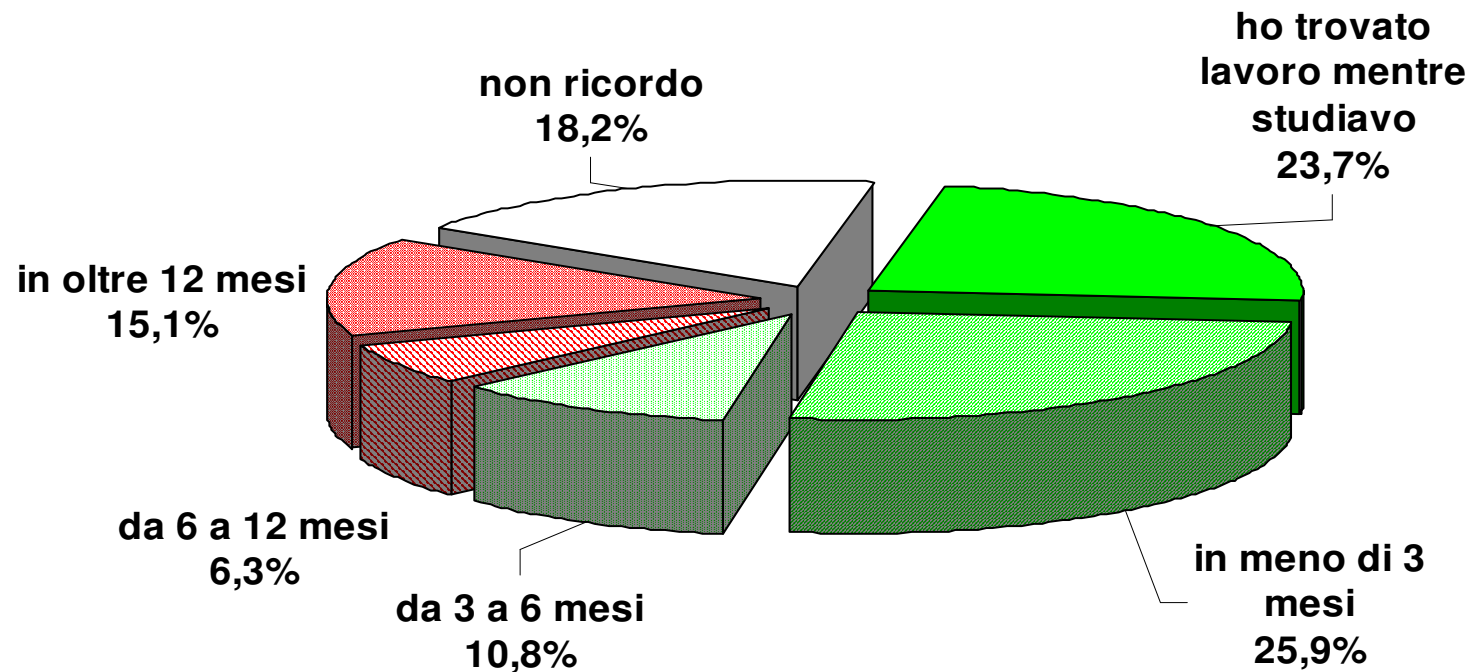
-  La presenza di lavoro precario è maggiore fra le donne
-  Riguarda in particolare i comuni di medie dimensioni
-  E' poco presente al Nord Est (4%) e al Nord Ovest (6%), cresce all' 11% al Centro e raggiunge il 21% al Sud e Isole



La ricerca del primo lavoro

## Dom. 4 – Indipendentemente dal lavoro attuale, quanto tempo ha impiegato a trovare il suo primo lavoro (dipendente, autonomo, regolare o saltuario) dopo la fine degli studi?

*(Base casi: 664, solo a coloro che lavorano o sono disoccupati;  
Valori percentuali)*



## **Dom. 4 – Indipendentemente dal lavoro attuale, quanto tempo ha impiegato a trovare il suo primo lavoro (dipendente, autonomo, regolare o saltuario) dopo la fine degli studi?**

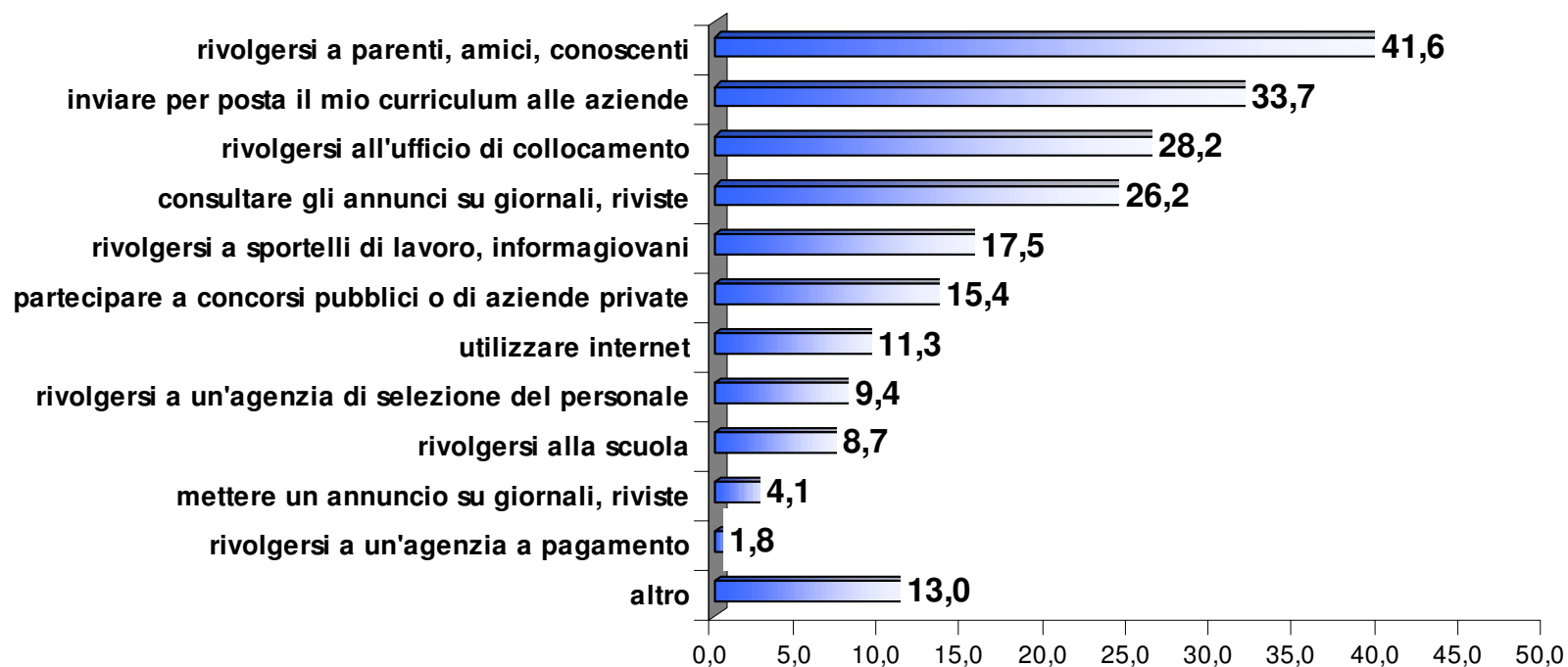
---



L' attesa è più lunga al Sud, dove il 25% ha trovato lavoro in oltre 1 anno dalla fine degli studi, è più breve al Nord Ovest (8%)





## Dom. 5 – E quali iniziative ha preso, sta prendendo o prenderebbe per cercare il suo primo lavoro?

(Base casi: 960; Valori percentuali)



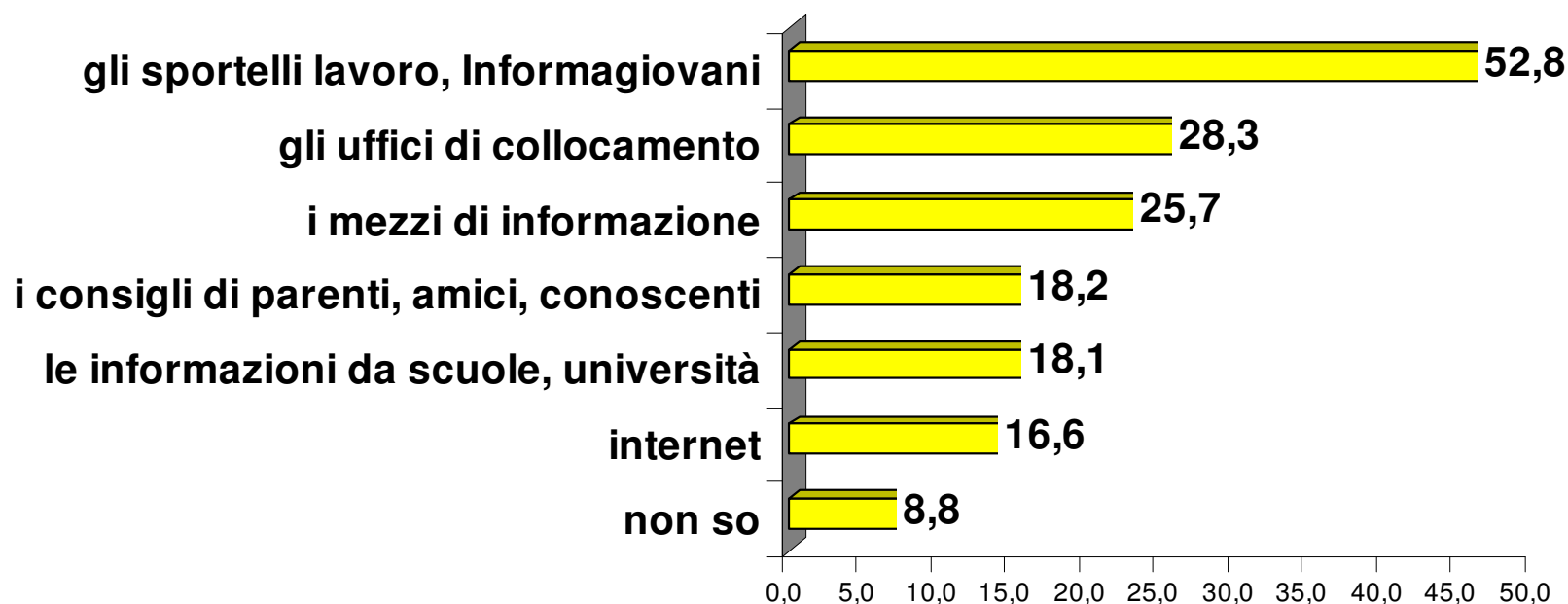
## Dom. 5 – E quali iniziative ha preso, sta prendendo o prenderebbe per cercare il suo primo lavoro?

---

-  Il canale tradizionale dell'ufficio di collocamento è privilegiato dalle donne e dagli intervistati con bassa scolarità
-  L'utilizzo di Internet cresce al crescere del titolo di studio e è più citato al Centro Sud
-  La partecipazione a concorsi pubblici e di aziende private cresce al crescere del titolo di studio e è maggiormente citata al Sud e al Nord Est
-  Al Sud sono inoltre più citati gli sportelli di lavoro/Informagiovani




## **Dom. 6 – Si parla spesso di come aiutare i giovani ad orientarsi sulle opportunità del mondo del lavoro. Secondo lei, quali dei seguenti strumenti è più utile per informare i giovani sulle offerte di lavoro?**

*(Base casi: 960; possibili 2 risposte, in ordine di importanza;  
Valori percentuali)*



**Dom. 6 – Si parla spesso di come aiutare i giovani ad orientarsi sulle opportunità del mondo del lavoro. Secondo lei, quali dei seguenti strumenti è più utile per informare i giovani sulle offerte di lavoro?**

---

-  Anche come strumento di informazione il canale tradizionale dell'ufficio di collocamento è privilegiato nei comuni non capoluogo, dalle donne e dagli intervistati con bassa scolarità
-  L'utilizzo di Internet come canale informativo cresce al crescere del titolo di studio
-  Gli intervistati con bassa scolarità citano maggiormente gli sportelli di lavoro/Informagiovani

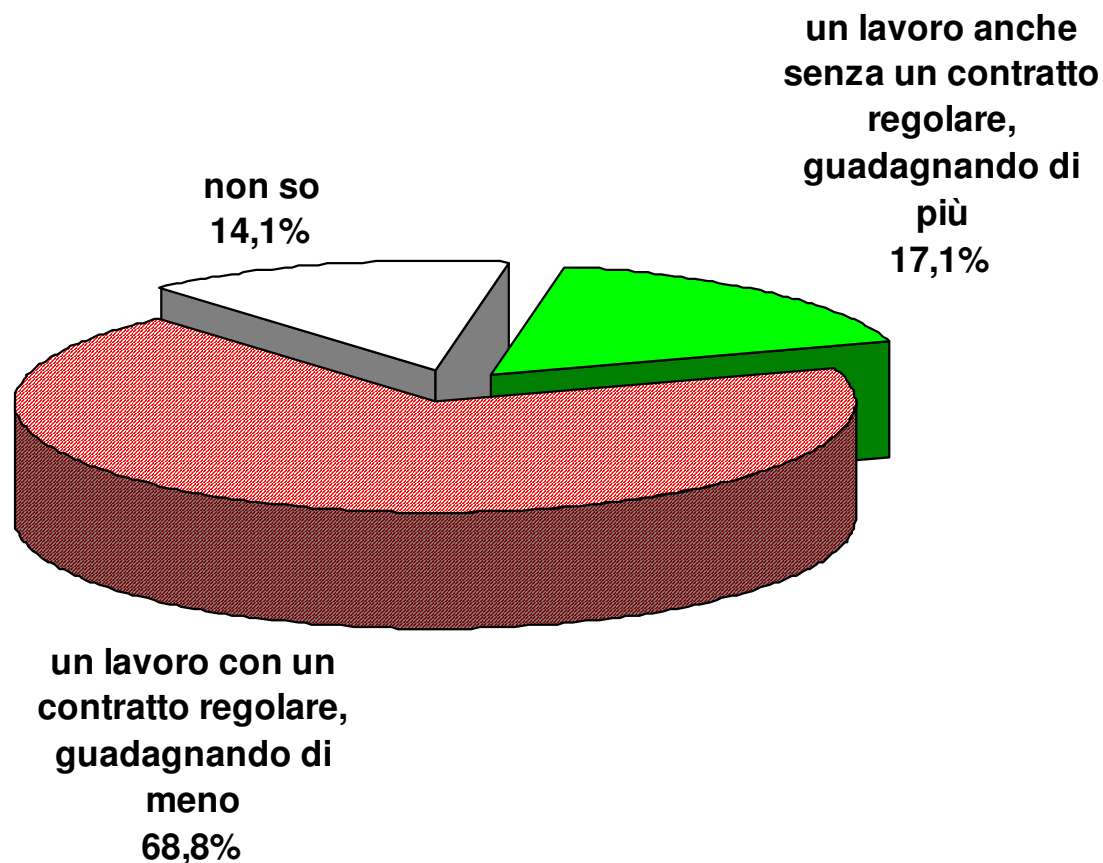


Le modalità contrattuali auspicate

**Dom. 7 – Alcuni giovani preferiscono guadagnare più soldi, lavorando anche senza un regolare contratto, altri invece preferiscono guadagnare di meno, ma con un contratto regolare. Se lei potesse scegliere, in questo momento preferirebbe avere:**

---


*(Base casi: 960;*



**Dom. 7 – Alcuni giovani preferiscono guadagnare più soldi, lavorando anche senza un regolare contratto, altri invece preferiscono guadagnare di meno, ma con un contratto regolare. Se lei potesse scegliere, in questo momento preferirebbe avere:**

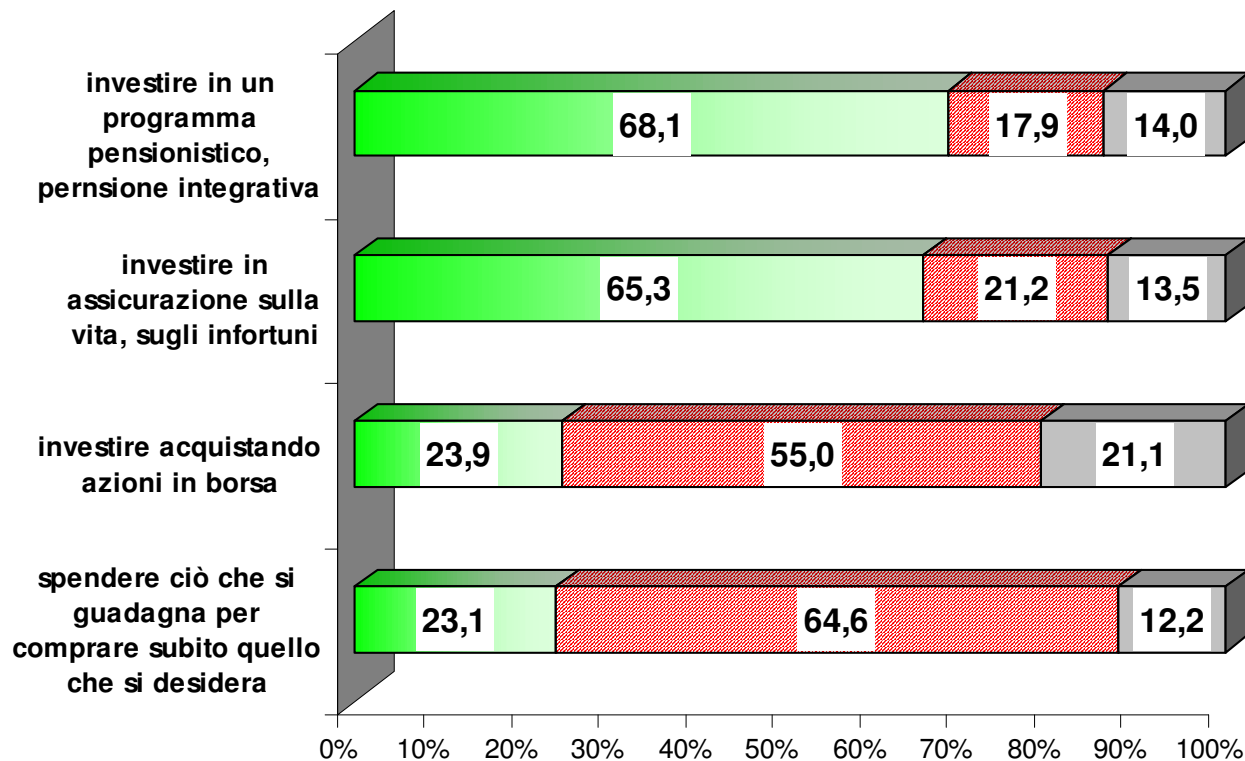
---

 La propensione nei confronti di un lavoro con regolare contratto è più elevata al Nord Ovest (76%) e meno elevata al Sud (62%)

 Al Nord Ovest solo il 10% dei giovani intervistati sceglierebbe di guadagnare di più lavorando senza un regolare contratto, nelle restanti aree questa quota è pari al 20%

## Dom. 8 - Su questo argomento abbiamo raccolto alcune opinioni. Può indicare, per ciascuna, quanto lei personalmente è d'accordo? Quando si lavora senza un contratto regolare bisognerebbe ...

(Base casi: 960; Valori percentuali)



■ molto o abbastanza d'accordo ■ poco o per niente d'accordo ■ non so